


מדריך Moodle

כיצד מקבלים רישיון Zoom
וכיצד עושים אקטיבציה לחשבון ה-Zoom?



שלב 1: קבלת חשבון ZOOM

- לקבלת רישיון ל-ZOOM יש לפתוח משאב ZOOM באתר הקורס ב-Moodle



המדריך המקוון - תשפ"א

עדכונים בקורסים שלי / הקורסים שלי / שונות / Virtual TAU / המדריך המקוון - תשפ"א

1 באתר הקורס הרלוונטי, לחצו על כפתור "הפעלת עריכה" הממוקם בתפריט בצד שמאל למעלה

הפעלת עריכה

- הגדרות
- הפעלת עריכה
- האתר לא זמין לסטודנטים - לחצ'י כאן כדי להפוך אותו לזמין
- תנאי השלמת קורס
- הוספת עוזר הוראה
- הוספת משתמש חדש
- קבוצות
- מסננים
- דוחות
- ציונים
- מדדי הערכה
- גיבוי
- שחזור
- יבוא
- מאגר שאלות
- מחסן פריטים שנמחקו
- הורדת קובצי הקורס
- פרטי קורס נוספים
- פעולות נוספות...

המדריך המקוון - תשפ"א



הודעות המרצה

<https://www.youtube.com/user/TAUVOD>



מילה טובה - זהו זה

נושא 1



<https://www.youtube.com/user/TAUVOD>



שאלות ותשובות לקראת המבחן

נושא 2

נושא 3

נושא 4

נושא 5

נושא 6

למידה אקדמית ברשת MOODLE תשפ"א 2020-2021



גears icon | כיווי עריכה

המדריך המקוון - תשפ"א

עדכונים בקורסים שלי / הקורסים שלי / שונות / Virtual TAU / המדריך המקוון - תשפ"א

- עריכה
 - עריכה
 - עריכה
 - עריכה

- הודעות המרצה
- <https://www.youtube.com/user/TAUVOD>
- מילה טובה - זהו זה

הוספת משאב או פעילות +

- עריכה
 - עריכה
 - עריכה

- נושא 1
 - <https://www.youtube.com/user/TAUVOD>
 - שאלות ותשובות לקראת המבחן

הוספת משאב או פעילות +

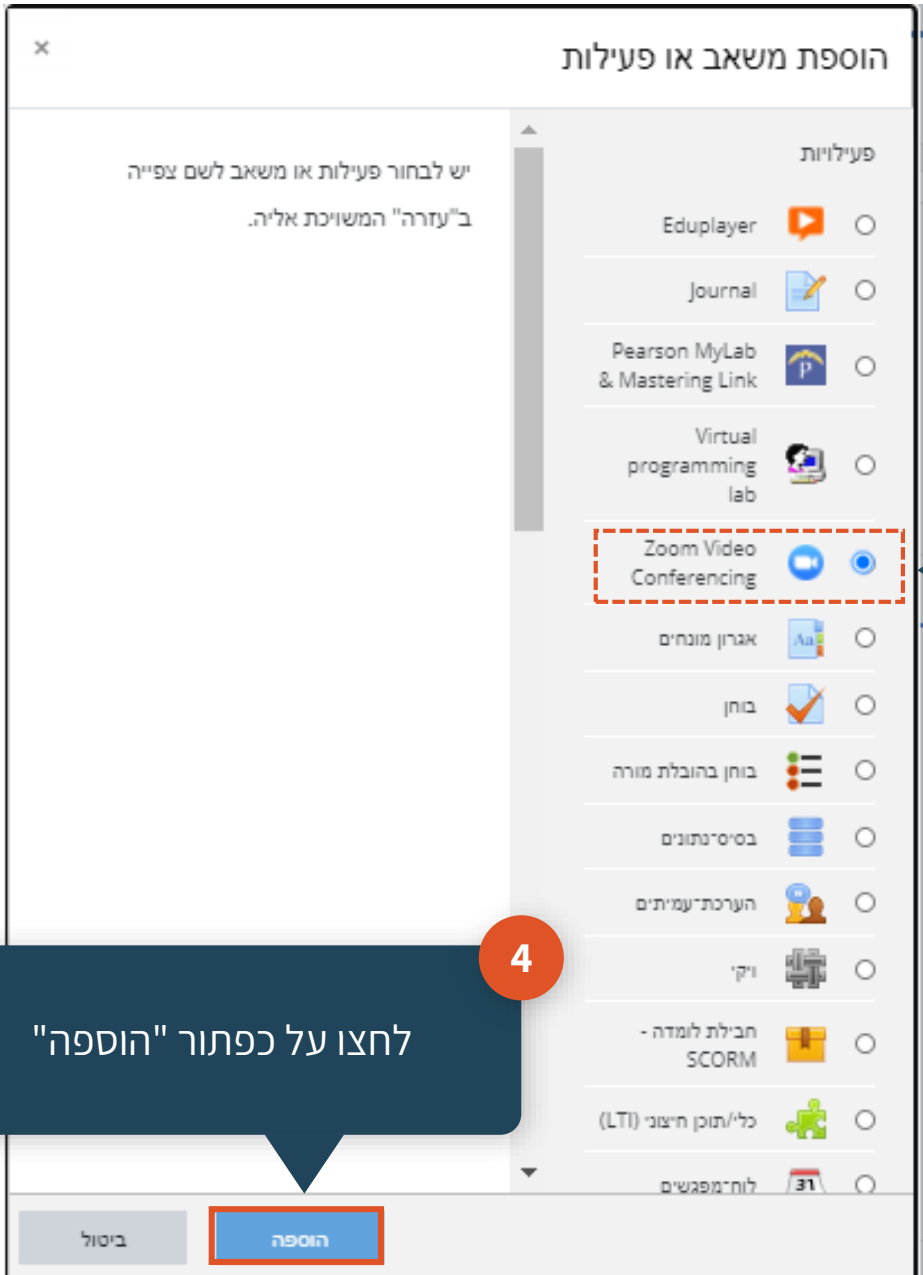
2 לחצו על הכפתור "+" הוספת משאב או פעילות" בנושא המתאים

- עריכה
 - הוספת משאב או פעילות +

נושא 2

- עריכה
 - הוספת משאב או פעילות +

נושא 3



לחצו על כפתור "הוספה"

סמנו את האפשרות "Zoom Video Conferencing"

לקורסי סמסטר קיץ תש"ף לחצו כאן

למידה אקדמית ברשת MOODLE תשפ"א 2020-2021



קורס לדוגמה

עדכונים בקורסים שלי / הקורסים שלי / שונות / Virtual TAU / בדיקות VT / קורס לדוגמא / הוספת כלי/תוכן חיצוני (LTI)

- קורס לדוגמא
- האתר זמין כעת לסטודנטים - לחץ כאן כדי להפוך אותו ללא זמין
- משתתפים
- הישגים
- מיומנויות
- ציונים
- עדכונים בקורסים שלי
- עיצוב דף בית קודם
- לוח-שנה
- הקבצים שלי
- פורסל הוידאו
- הקורסים שלי
- קורס לדוגמא
- המדריך המקוון - תשפ"א
- דוחות ניהול מערכת
- ניהול המערכת
- הדרכות
- הוספת משבצת

הוספת כלי/תוכן חיצוני (LTI)

מורחבת

5

בחלון הבא: רשמו שם למפגש (לדוגמה "כיתה וירטואלית: קורס מבוא לשיטות מחקר")

שם פעילות

כניסה לשיעור מקוון

בחירת תוקן

הגדרות כלליות

הגדרות נוספות...

פרטיות

ציונים

הגדרות רכיב כלליות

הגבלת גישה

תנאים להשלמת פעילות

תגים

מיומנויות

4

ולחצו על כפתור שמירת השינויים והצגתם

שמירת שינויים וחצתם

שמירת שינויים וחצתם

ביטול

בסופס זה ישנם שדות אותם חובה עליכם למלא והם מסומנים ב

לקורסי סמסטר קיץ תש"ף לחצו כאן

למידה אקדמית ברשת MOODLE תשפ"א 2020-2021



קורס לדוגמה

עדכונים בקורסים שלי / הקורסים שלי / שונות / Virtual TAU / בדיקות VT / קורס לדוגמא / מבוא / כניסה לשיעור מקוון

5
כעת תוכלו ליצור מפגש חדש ב-Zoom

The screenshot shows the Zoom web interface. At the top, it says "zoom" and "Your current Time Zone is (GMT+03:00) Jerusalem." There are tabs for "All My Zoom Meetings/Recordings" and "Schedule a New Meeting", with the latter highlighted by a red dashed box. Below this are tabs for "Upcoming Meetings", "Previous Meetings", "Personal Meeting Room", and "Cloud Recordings". A checkbox "Show my course meetings only" is present. The main content area shows a table with columns "Start Time", "Topic", and "Meeting ID", but it is currently empty with a "No Data" message.

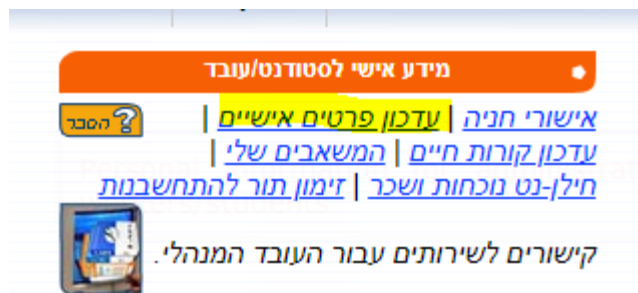
- הגדרות
- הקצאת תפקיד מקומית
- הרשאות
- בדיקת הרשאות
- מסגרים
- התפלגות מיומנויות
- יומני מעקב
- גיבוי
- שחזור
- קורס לדוגמא
- האתר זמין כעת לסטודנטים - לחצו כאן כדי להפוך אותו ללא זמין
- משתתפים
- הישגים
- מיומנויות
- ציורים
- עדכונים בקורסים שלי
- עיצוב דף בית קודם
- לוח-שנה
- הקבצים שלי
- פורסל הוידאו**
- הקורסים שלי
- קורס לדוגמא

כאשר מופיעה הודעה בצבע ירוק

We have sent an email to username@tauex.tau.ac.il.
Please check your inbox for more information and
next steps.

שימו לב! אם זו כניסתכם/ הראשונה ל-Zoom דרך ה-Moodle, תקבלו מייל מ-Zoom שישלח אליכם/ לכתובת המייל בחשבון המשתמש של ה-Moodle

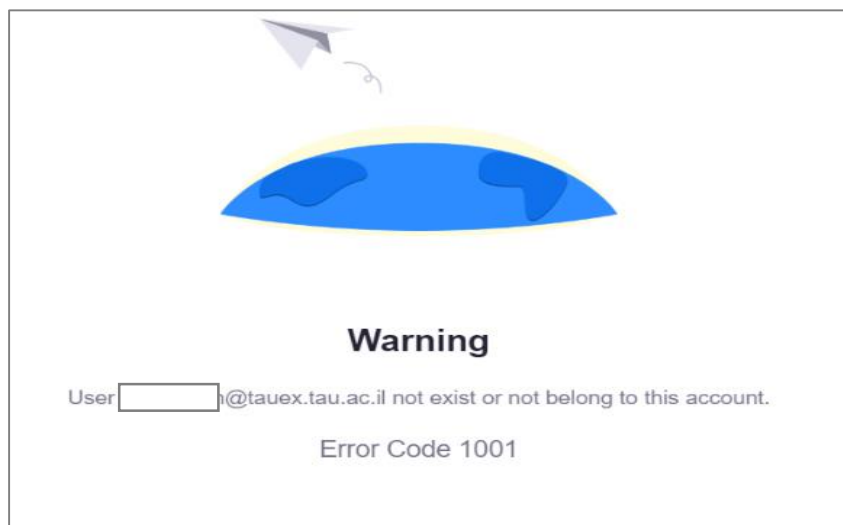
כאשר מופיעה הודעת שגיאה



שימו לב!
כתובת המייל של רישיון ה-Zoom צריכה להיות תואמת לכתובת בחשבון ה-Moodle (ושאר המערכות האוניברסיטאיות).
על מנת לשנות את כתובת המייל של חשבון ה-Moodle יש להיכנס לאתר <https://mytau.tau.ac.il> ולשנות את המייל הראשי תחת "עדכון פרטים אישיים" או לפנות למתאם המחשוב של הפקולטה.

עוזרי הוראה ומתרגלים מתבקשים לפנות לראשי מנהל פקולטה.

במקרה שהתקבלה הודעת שגיאה 1001 **לחצו כאן** על מנת למלא פרטים.



שלב 2: ביצוע אקטיבציה לחשבון ה-ZOOM

- האקטיבציה של החשבון מתבצעת ממייל שנשלח ממערכת ZOOM לכתובת המייל האוניברסיטאי שלכם/ן

הפעלת רישיון Zoom

בתיבת המייל של חשבון ה-Moodle, תקבלו אי-מייל מחברת
Zoom account invitation תחת הכותרת ZOOM

***שימו לב, בשל העומס על שרתי החברה, לעיתים עוברות מספר
שעות עד שהודעה זו מתקבלת.

Hello עינת ליבנה ,

Olga Sorkin (olgasorkin@tauex.tau.ac.il) has created a Zoom account for you.
Please click the button below to activate your account within 30

Activate Your Zoom Account

1
פתחו את ההודעה ולחצו על
Account Zoom Your Activate

If the above button does not work for you. Copy and paste the link to your browser
address bar and try again.

https://zoom.us/activate_help?code=iY13G12t4PWKFSzN_FEZfAlnaR5Wp7-UkjYSvbGDUI4.BQkAAAF0TmySywAnjQAaZXluYXRsaXZuZUB0YXVleC50YXUuYWMuaWwDFIVSQVdiVmVNU2pHYWlxNFV3eGJVN3f_FlpOUVocGFyUnZlX2luMjVxbC1LS0EAFm1nSFRpNnVTU2NhZVVCQWd6RHYwb0EAAAAAAAAAAAAA&fr=hostinvite

Thank you for choosing Zoom.
-The Zoom Team



Welcome to Zoom

Hi, ישראל ישראל Your account has been successfully created. Please list your name and create a password to continue.

By signing up, I agree to the [Privacy Policy](#) and [Terms of Service](#).

הנחיות סיסמה בהגדרת חשבון ב-ZOOM

- לפחות אות אחת
- לפחות ספרה אחת
- חלק מהאותיות גדולות וחלק קטנות
- אין לכלול בסיסמה: סימנים זהים כמו (aaaaaaaa)
- הכוללים רצף (כמו 1234)

2

בחלון שנפתח רשמו את פרטיכם
ובחרו סיסמה



- Profile
 - Meetings
 - Webinars
 - Recordings
 - Settings
 - Account Profile
 - Reports
-
- Attend Live Training
 - Video Tutorials
 - Knowledge Base



Change

Account No. 51891400

3

נעת אתם מחוברים לחשבון ה-Zoom שלכם

Edit

| | | | |
|---------------------|--|----------------------|---------------------------|
| Personal Meeting ID | *** ** *838 | Show | Edit |
| | https://zoom.us/j/*****838 Show × Use this ID for instant meetings | | |
| Personal Link | Not set yet. | | Customize |
| Sign-In Email | ***@tauex.tau.ac.il | Show | Edit |
| | Linked accounts: | | |
| User Type | Licensed | | |
| Capacity | Meeting | 300 | |
| Language | English | | Edit |
| Date and Time | Time Zone | (GMT+3:00) Jerusalem | |
| | Date Format | mm/dd/yyyy | Example: 08/15/2011 |
| | Time Format | ✔ Use 24-hour time | |



יצירת קשר

לסיוע ופרטים נוספים ניתן לפנות לצוות Virtual TAU

virtualt@tauex.tau.ac.il

03-6405527

VIRTUALTAU
פדגוגיה דיגיטלית
אוניברסיטת תל אביב

