

מדריך Panopto

איך משתפים לצפייה סרט בודד (שלא כחלק מתיקיה)

ניתן לשתף את ההקלטות והסרטים עם משתמשים מסוימים, קורסים נוספים, או כלל קהילת האוניברסיטה

VIRTUALTAU
פדגוגיה דיגיטלית
אוניברסיטת תל אביב



1

היכנסו ל: <https://tau.cloud.panopto.eu>
והזדהו בעזרת שם המשתמש והסיסמא האוניברסיטאית

The screenshot shows a web browser interface on a tablet. The address bar at the top contains the URL `tau.cloud.panopto.eu/Panopto/Pages/Home.aspx`, which is highlighted with a red rectangular box. A red arrow points from the right side of the box towards the center of the screen. Below the address bar, there are several browser tabs and a search bar. The main content area is titled "Shared with Me" and displays a grid of video thumbnails. Each thumbnail includes a name, a duration, and a title in Hebrew: "המדריך המקוון - הוראה מרחוק". The thumbnails are arranged in two rows. The first row contains four thumbnails: "Dr.Kahn" (1:50), "Tania Zehavi" (2:00), "Anat Sorokas Data" (2:29:43), and a thumbnail with a video camera icon (0:43). The second row contains four thumbnails: "Boss" (0:45), a thumbnail with a video camera icon (0:35), "Anat Hora" (0:06), and "Anat Sorokas Data" (1:57:24). On the left side of the screen, there is a navigation menu with options: Home, My Folder, Shared with Me, Everything, and Browse. The top left corner features the Tel Aviv University logo and the text "Powered by Panopto".

מאתרים את ההקלטה

- אם מדובר בסרט שאנו יצרנו הוא יופיע תחת "My Folder"
- אם מדובר בסרט שנוצר על ידי אחרים ואנו שותפי עריכה, הוא יופיע תחת התיקייה Shared with Me

The screenshot shows the Panopto web interface. The browser address bar is `tau.cloud.panopto.eu/Panopto/Pages/Home.aspx`. The page title is "Shared with Me". The left sidebar contains navigation options: Home, My Folder (highlighted with a red box and arrow), Shared with Me (highlighted with a red box and arrow), Everything, and Browse. The main content area displays a grid of video thumbnails. The first row contains four thumbnails: "Dr.Kahn" (1:50), "Tania Zehavi" (2:00), "Anat Sankala Data" (2:29:43), and a video with a camera icon (0:43). The second row contains four thumbnails: "Boss" (0:45), a video with a camera icon (0:35), "Anat Hora" (0:06), and "Anat Sankala Data" (1:57:24). The video titles are in Hebrew: "המדריך המקוון - הוראה מרחוק" (My Folder).

מעבר עם העכבר על ההקלטה הרצויה יגלה לנו את סרגל הכלים

The screenshot displays the Panopto interface for a folder named "Meeting Recordings". The interface includes a sidebar with navigation options like Home, My Folder, Shared with Me, Everything, In Progress, Scheduled, and Browse. The main content area shows a list of recordings. The first recording, "Virtual Tau's Personal Meeting Room", is highlighted with a red box around its action menu, which contains buttons for Settings, Share, Edit, Stats, and Delete. A hand cursor is shown hovering over the video thumbnail of this recording. The second recording, also titled "Virtual Tau's Personal Meeting Room", has a duration of 0:14. The third recording is titled "2130114016 - עברית ברמה ג2130114016 - Hebrew C".

נלחץ על Share

The screenshot displays the Panopto interface for a folder named "Meeting Recordings". The interface includes a navigation sidebar on the left with options like Home, My Folder, Shared with Me, Everything, In Progress, Scheduled, and Browse. The main content area shows a list of recordings. The first recording is titled "Virtual Tau's Personal Meeting Room" and includes details such as Zoom Meeting ID: 7461695960, Host: Virtual Tau, Meeting Start: 09/10/2020 @ 4:11 PM, Recording Start: 09/10/2020 @ 4:29 PM, and Duration: 0 minutes. Below the recording details, there are several action buttons: Settings, Share, Edit, Stats, and Delete. The "Share" button is highlighted with a red box. A tooltip "Play this session" is visible over the recording thumbnail.

בחלון שיפתח נגדיר עם מי נרצה לשתף את ההקלטה ניתן לשתף את ההקלטה עם:

- כלל האוניברסיטה
- עם קבוצות (משתתפים בקורס)
- משתמשים בודדים

The screenshot shows the 'Link | Embed' section of the Panopto interface. On the left is a navigation menu with 'Share' highlighted. The main area displays a URL in a text box: `https://tau.cloud.panopto.eu/Panopto/Pages/Viewer.aspx?id=2d716fa8-e553-4a4f-8e50-ac5701813ac8`. Below the URL, it says 'Who has access:' and 'This session inherits permissions from its folder: [panopto אתר הדרכה](#)'. There are three sharing options listed:

- Specific people**: Only specific users and groups can view. (This option is currently selected and highlighted with a grey background.)
- Anyone at your organization with the link**: Unlisted, anyone at your organization who has the link can view.
- Anyone at your organization**: Anyone at your organization can find and view.


At the bottom, there is a text input field: 'Enter people, groups, usernames, or email addresses...'

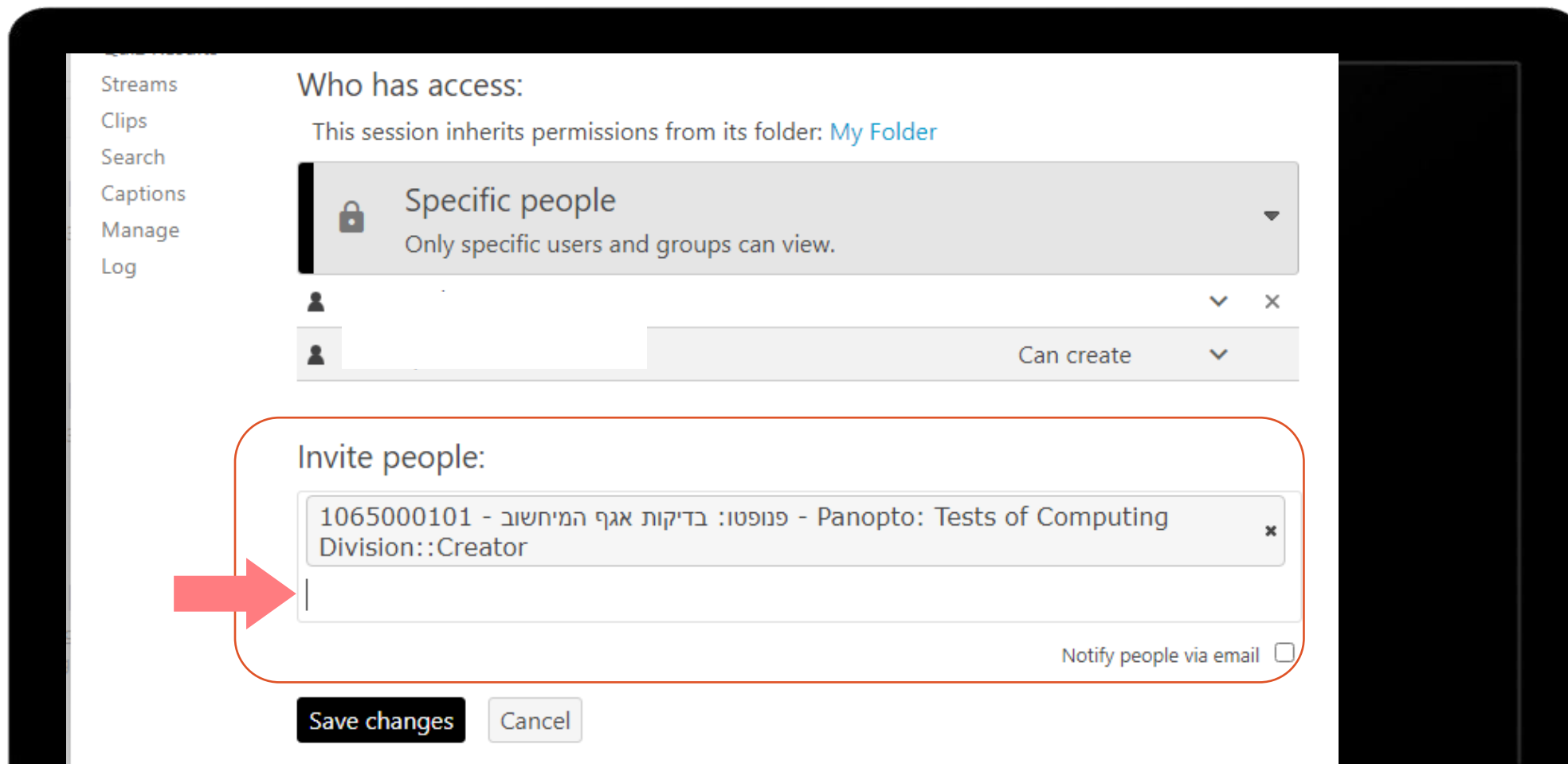
לחיצה על שדה זה תאפשר לנו לשתף את ההקלטה עם: כל מי שיש לו שם משתמש של האוניברסיטה וקיבל את הקישור להקלטה

לחיצה על שדה זה תאפשר לנו לשתף את ההקלטה עם: **משתמש בודד** (על פי שם משתמש או כתובת דואר אלקטרוני) או **קבוצת משתמשים** (על פי מספר קורס).

לחיצה על שדה זה תאפשר לנו לשתף את ההקלטה עם **כל מי שיש לו שם משתמש של האוניברסיטה**

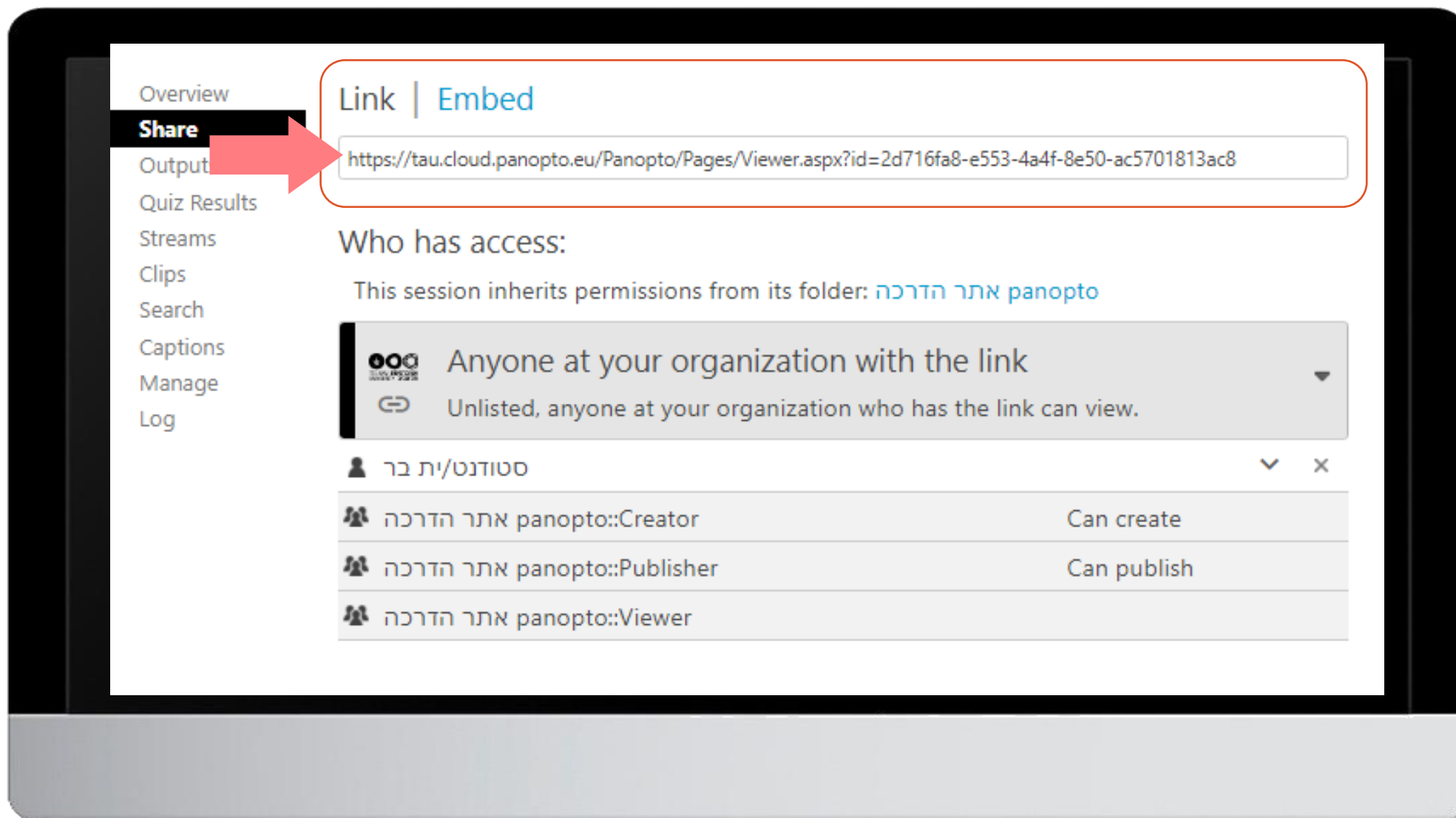
אם בחרנו לשתף עם משתמש בודד או קבוצת משתמשים, נכניס עכשיו את פרטיהם בשדה התחתון.

שימו : אם שיתפתם עם כתובת מייל חיצונית, שאינה שייכת לאוניברסיטה, הקישור שיתקבל אצל הנמען יהיה פתוח גם למשתמשים אחרים – וזאת אך ורק אם הם יקבלו אותו. אם תבחרו לבטל את הקישור, מחקו את שם המתשמש משדה ההרשאות.



The screenshot displays the 'Who has access:' dialog box in Panopto. On the left, a sidebar contains navigation options: Streams, Clips, Search, Captions, Manage, and Log. The main area shows that the session inherits permissions from its folder, 'My Folder'. A dropdown menu is set to 'Specific people' with the note 'Only specific users and groups can view.' Below this, there are two rows of user permissions, each with a person icon, a dropdown arrow, and an 'x' icon. The second row shows 'Can create' with a dropdown arrow. The 'Invite people:' section is highlighted with a red rounded rectangle and a red arrow pointing to the input field. This section contains a text box with the text '1065000101 - פנופטו: בדיקות אגף המיחשוב - Panopto: Tests of Computing Division::Creator' and an 'x' icon. Below the text box is an empty input field. At the bottom right of the 'Invite people:' section, there is a checkbox labeled 'Notify people via email'. At the bottom of the dialog, there are two buttons: 'Save changes' and 'Cancel'.

אם בחרנו לשתף את החברים בארגון שיש להם קישור – הקישור לשיתוף יופיע בשדה העליון



The screenshot displays the Panopto interface. On the left, a navigation menu includes 'Overview', 'Share', 'Output', 'Quiz Results', 'Streams', 'Clips', 'Search', 'Captions', 'Manage', and 'Log'. The 'Share' option is highlighted, and a red arrow points to the 'Link' field in the main content area. The 'Link' field contains the URL: <https://tau.cloud.panopto.eu/Panopto/Pages/Viewer.aspx?id=2d716fa8-e553-4a4f-8e50-ac5701813ac8>. Below the link field, the 'Who has access:' section shows that the session inherits permissions from its folder: 'panopto אתר הדרכה'. The access list includes:

- Anyone at your organization with the link
- Unlisted, anyone at your organization who has the link can view.

Below the access list, there is a table showing the permissions for different roles:

Role	Permissions
סטודנט/ית בר	
panopto::Creator	Can create
panopto::Publisher	Can publish
panopto::Viewer	

לסיום נלחץ על Save changes

Streams
Clips
Search
Captions
Manage
Log

Who has access:

This session inherits permissions from its folder: [My Folder](#)

Specific people
Only specific users and groups can view.

		▼	×
	Can create	▼	

Invite people:

1065000101 - פנופטו: בדיקות אגף המיחשוב - Panopto: Tests of Computing
Division::Creator

Notify people via email

Save changes Cancel

יתקבל מסך סיכום ובו יופיעו כל הגורמים ששותפו

The screenshot displays the 'Share' menu in the Panopto interface. The 'Share' option is highlighted, and the 'Link' and 'Embed' tabs are visible. The sharing URL is shown in a text box. Below, the 'Who has access:' section indicates that the session inherits permissions from its folder, 'panopto אתר הדרכה'. A dropdown menu shows the current sharing setting: 'Anyone at your organization with the link'. Below this, a list of users and their permissions is shown:

User	Permission
סטודנט/ית בר	
panopto::Creator אתר הדרכה	Can create
panopto::Publisher אתר הדרכה	Can publish
panopto::Viewer אתר הדרכה	

At the bottom, the 'Invite people:' section includes a text input field with the placeholder text: 'Enter people, groups, usernames, or email addresses...'.

יצירת קשר

לסיוע ופרטים נוספים ניתן לפנות לצוות Virtual TAU

virtualt@tauex.tau.ac.il

03-6405527

VIRTUALTAU
פדגוגיה דיגיטלית
אוניברסיטת תל אביב

