


מדריך Moodle

כיצד להעלות קובץ / מספר קבצים לאתר הקורס?

VIRTUALTAU
פדגוגיה דיגיטלית
אוניברסיטת תל אביב



למידה אקדמית ברשת MOODLE תשפ"א 2020-2021




המדריך המקוון - תשפ"א


עדכונים בקורסים שלי / הקורסים שלי / שונות / Virtual TAU / המדריך המקוון - תשפ"א

1
אם אינכם במצב עריכה, לחצו על כפתור "הפעלת עריכה" הממוקם בתפריט בצד שמאל למעלה

הפעלת עריכה


- הגדרות
- הפעלת עריכה
- האתר לא זמין לסטודנטים - לחצו כאן כדי להפוך אותו לזמין
- תנאי השלמת קורס
- הוספת עוזר הוראה
- הוספת משתמש חדש
- קבוצות
- מסננים
- דוחות
- ציונים
- מדדי הערכה
- גיבוי
- שחזור
- יבוא
- מאגר שאלות
- מחסן פריטים שנמחקו
- הורדת קובצי הקורס
- פריטי קורס נוספים

הודעות המרצה 
<https://www.youtube.com/user/TAUVOD>

מילה טובה - זהו זה 

נושא 1

<https://www.youtube.com/user/TAUVOD>

שאלות ותשובות לקראת המבחן 

נושא 2

נושא 3

נושא 4

פתיחת תיקיית הקבצים

במקביל לחלון ה- Moodle, פתחו את תיקיית הקבצים על המחשב שלכם בה נמצא הקובץ.

למידה אקדמית ברשת Moodle



המדריך המקוון - תשפ"א

עדכונים בקורסים שלי / הקורסים שלי / שונות / Virtual TAU / המדריך המקוון - תשפ"א

הגדרות

כיבוי עריכה

האתר לא זמין לסטודנטים - לחץ כאן כדי להפוך אותו לזמין

תנאי השלמת קורס

הוספת עוזר הוראה

הוספת משתמש חדש

קבוצות

מסננים

דוחות

ציונים

מדדיהערכה

גיבוי

שחזור

יבוא

מאגר שאלות

מחסן פריטים שנמחקו

הורדת קובצי הקורס

פריטי קורס נוספים

תיקייה לדוגמה

File Home Share View

Clipboard: Pin to Quick access, Copy, Paste, Cut, Copy path, Paste shortcut

Organize: Move to, Delete, Copy to, Rename

New: New folder

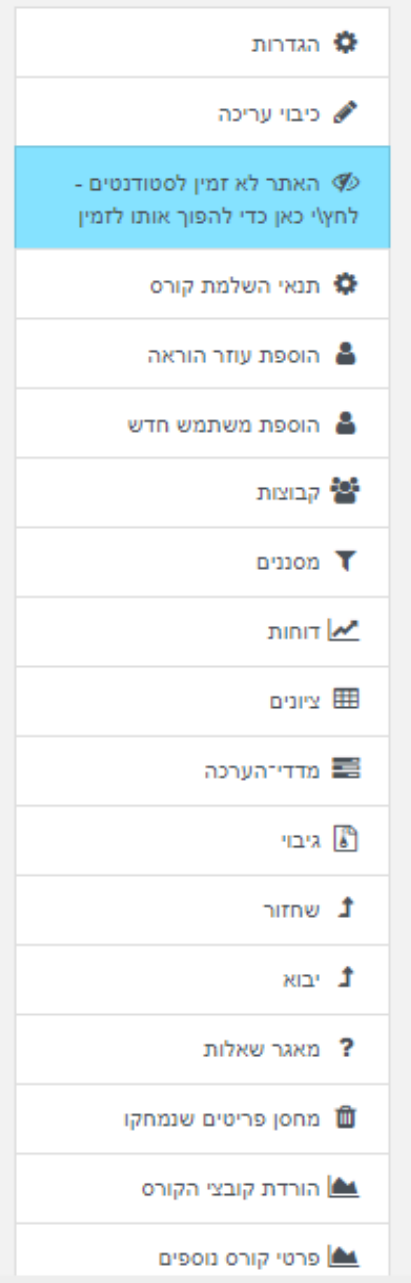
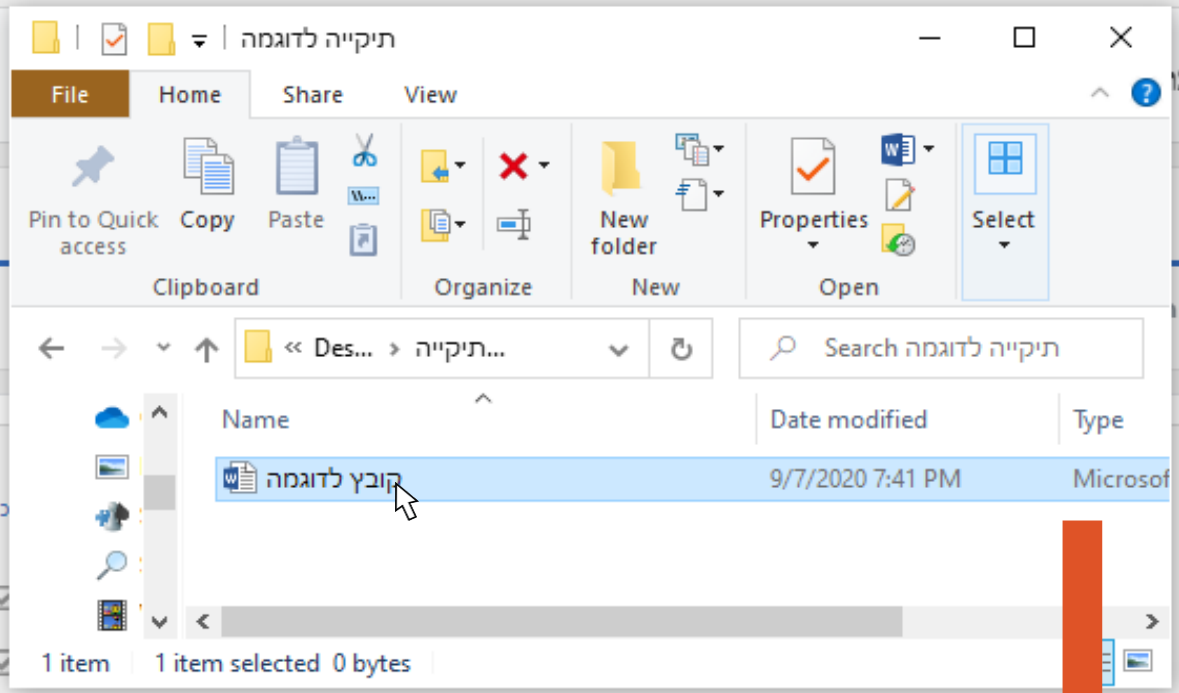
Open: Properties, Open, Edit, History

Select: Select all, Select none, Invert selection

« Desktop » תיקייה לדוגמה

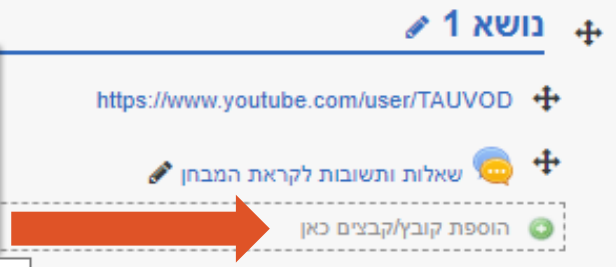
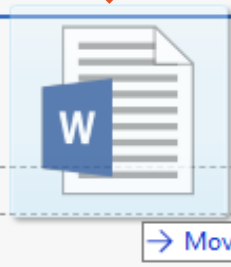
Name	Date modified	Type	Size
קובץ לדוגמה	9/7/2020 7:41 PM	Microsoft Word D...	

1 item



3

גרירת הקובץ והוספה לאתר הקורס:
גררו את הקובץ מהמחשב שלכם למקום המתאים באתר הקורס
כאשר מופיע סימן "+" ירוק < ניתן לשחרר את הקובץ.
שימו לב, ניתן לגרור מספר קבצים בבת אחת.





המדריך המקוון - תשפ"א

עדכונים בקורסים שלי / הקורסים שלי / שונות / Virtual TAU / המדריך המקוון - תשפ"א

גears icon | כיווי עריכה

- עריכה
 - עריכה
 - עריכה
 - עריכה

- הודעות המרצה
- <https://www.youtube.com/user/TAUVOD>
- מילה טובה - זהו זה

4 כדי לשנות את כותרת הקובץ, לחצו על אייקון "העיפרון", כתבו את הכותרות ולחצו על Enter לשמירה.

- עריכה
 - עריכה
 - עריכה
 - עריכה

- נושא 1
- <https://www.youtube.com/user/TAUVOD>
- שאלות ותשובות לקראת ה...
- קובץ לדוגמה

- עריכה
 - עריכה

נושא 2

נושא 3

- הגדרות
- כיווי עריכה
- האתר לא זמין לסטודנטים - לחצ'י כאן כדי להפוך אותו לזמין
- תנאי השלמת קורס
- הוספת עוזר הוראה
- הוספת משתמש חדש
- קבוצות
- מסננים
- דוחות
- ציונים
- מדדי הערכה
- גיבוי
- שחזור
- יבוא
- מאגר שאלות
- מחנן פריטים שנמחקו
- הורדת קובצי הקורס
- פריטי קורס נוספים

מדריך Moodle

כיצד להעלות קובץ לאתר הקורס?

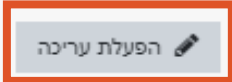
דרך חלופית להעלאת קבצים לאתר הקורס, שלא באמצעות גרירת הקבצים.




המדריך המקוון - תשפ"א


עדכונים בקורסים שלי / הקורסים שלי / שונות / Virtual TAU / המדריך המקוון - תשפ"א

1
אם אינכם במצב עריכה, לחצו על כפתור "הפעלת עריכה" הממוקם בתפריט בצד שמאל למעלה




- הגדרות
- הפעלת עריכה
- האתר לא זמין לסטודנטים - לחץ כאן כדי להפוך אותו לזמין
- תנאי השלמת קורס
- הוספת עוזר הוראה
- הוספת משתמש חדש
- קבוצות
- מסננים
- דוחות
- ציונים
- מדדי הערכה
- גיבוי
- שחזור
- יבוא
- מאגר שאלות
- מחסן פריטים שנמחקו
- הורדת קובצי הקורס
- פרטי קורס נוספים

הודעות המרצה 
<https://www.youtube.com/user/TAUVOD>

מילה טובה - זהו זה 

נושא 1

<https://www.youtube.com/user/TAUVOD>

שאלות ותשובות לקראת המבחן 

נושא 2

נושא 3

נושא 4



המדריך המקוון - תשפ"א

עדכונים בקורסים שלי / הקורסים שלי / שונות / Virtual TAU / המדריך המקוון - תשפ"א

- הגדרות
- כיבוי עריכה
- האתר לא זמין לסטודנטים - לחץ כאן כדי להפוך אותו לזמין
- תנאי השלמת קורס
- הוספת עוזר הוראה
- הוספת משתמש חדש
- קבוצות
- מסננים
- דוחות
- ציונים
- מדדי הערכה
- גיבוי
- שחזור
- יבוא
- מאגר שאלות
- מחנן פריטים שנמחקו
- הורדת קובצי הקורס
- פריטי קורס נוספים

2 לחצו על הקישור "+ הוספת משאב או פעילות" בנושא המתאים.

הוספת משאב או פעילות +

עריכה

עריכה

עריכה

הוספת משאב או פעילות +

עריכה

הוספת משאב או פעילות +

עריכה

נושא 1

https://www.youtube.com/user/TAUVOD

שאלות ותשובות לקראת המבחן

נושא 2

נושא 3

הודעות המרצה

https://www.youtube.com/user/TAUVOD

מילה טובה - זהו זה

הוספת משאב או פעילות

מקור

משאב מסוג "קובץ" (File) מאפשר למורה לספק קובץ כמשאב למידה בקורס. אם נדרש, הקובץ יוצג בעמוד הקורס, אחרת יהיה על הסטודנטים להוריד את הקובץ אליהם.

הקובץ יכול להכיל מסמכי עזרה, למשל קובץ HTML שמכיל תמונות משובצות או קטעי Flash. שימו לב כי סטודנטים אשר מורידים את הקבצים צריכים לגשת לקבצים אלו על-ידי תוכנות שמתאימות לפתיחת קבצים אלו.

ניתן להשתמש במשאב קובץ עבור:

- שיתוף מצגות שניתנות בקורס.
- לכלול דפי אינטרנט כדפי לימוד של הקורס.
- לכלול קבצי סיוסה של תוכנות מחשבים מסוימות (גלישות אלקטרוניים...) כך שהסטודנטים יוכלו לערוך ולהגיש את הקבצים הללו למטלות למשל.

עזרה נוספת

מקור

- שאלות מותנה
- שאלת בחירה
- שיעור
- תוכן אינטראקטיבי H5P
- תלמידים בוחרים קבוצה

משאבים

- דף תוכן מעוצב
- דפי תוכן בחוצצים
- תבילת תוכן IMS CP
- ספר
- פסקה מעוצבת
- קובץ
- קישור לאתר אינטרנט
- תצוגת תיקיית קבצים

ביטול

הוספה

3 בחלון שנפתח, גללו את התפריט מטה וסמנו את האפשרות "קובץ" ולחצו על הכפתור "הוספה"

למידה אקדמית ברשת MOODLE תשפ"א 2020-2021



קורס לדוגמא

1 Virtual TAU / שונות / הקורסים שלי / עדכונים בקורסים שלי

4 כתבו את כותרת הקובץ בשדה "שם"

Rich text editor toolbar with icons for undo, redo, bold, italic, text color, background color, link, unlink, list, and media insertion.

5 בשדה "הנחיה לפעילות" ניתן לכתוב הנחייה/ הסבר/ תקציר וכדומה. כדי שההנחיה תופיע בדף הראשי של הקורס, תוכלו לסמן "וי" בשדה "הצגת ההנחיה בעמוד הראשי של הקורס"

הצגת ההנחיה בעמוד הראשי של הקורס

הגודל המירבי לקבצים חדשים: 250MB

File upload interface showing folder icons and a 'קבצים' button.



ניתן להעתיק קבצים מהמחשב האישי לרכיב זה, על ידי גרירה ושחרור.

Right sidebar menu with items: קורס לדוגמא, האתר זמין כעת לסטודנטים - לחצו כאן כדי להפוך אותו ללא זמין, משתתפים, הישגים, מיומנויות, ציונים, עדכונים בקורסים שלי, עיצוב דף בית קודם, לוח-שנה, הקבצים שלי

למידה אקדמית ברשת MOODLE תשפ"א 2020-2021



קורס לדוגמא

עדכונים בקורסים שלי / הקורסים שלי / שונות / Virtual TAU / בדיקות VT / קורס לדוגמא / הוספת קובץ ל- נושא 1

הוספת קובץ ל- נושא 1

תצוגה מורחבת

הגדרות כלליות

שם

הנחיה לפעילות

רשימת כלים:

רשימת כלים:

הצגת ההנחיה בעמוד הראשי של הקורס

הגודל המירבי לקבצים חדשים: 250MB

קבצים שנבחרו

הוספת קובץ

ניתן להעתיק קבצים מהמחשב האישי לרכיב זה, על ידי גרירה ושחרור.

6
בשדה "קבצים שנבחרו":
לחצו על החץ הכחול המופיע בתיבה

- קורס לדוגמא
- האתר זמין כעת לסטודנטים - לחצו כאן כדי להפוך אותו ללא זמין
- משתתפים
- הישגים
- מיזמיות
- ציורים
- עדכונים בקורסים שלי
- עיצוב דף בית קורס
- לוח-שנה
- הקבצים שלי
- פורסל הוידאו
- הקורסים שלי
- קורס לדוגמא
- הוספת משבצת

המדריך המקוון - תשפ"א

עדכונים בקורסים שלי / הקורסים שלי / שונות / Virtual TAU / המדריך המקוון - תשפ"א / הוספת קובץ

המדריך המקוון - תשפ"א

7 האתר לא זמין לסטודנטים לחץ כאן כדי להפוך אות לזמין

משתתפים

הישגים

מיומנויות

ציורים

עדכונים בקורסים שלי

עיצוב דף בית קודם

לוח-שנה

הקבצים שלי

פורטל הוידאו

הקורסים שלי

המדריך המקוון - תשפ"א

דוחות ניהול מערכת

ניהול המערכת

הדרכות

הוספת משבצת

7 בחלון הבא לחצו בצד ימין על "העלאת קובץ"

קובץ מצורף
בחירת קובץ לא נבחר קובץ

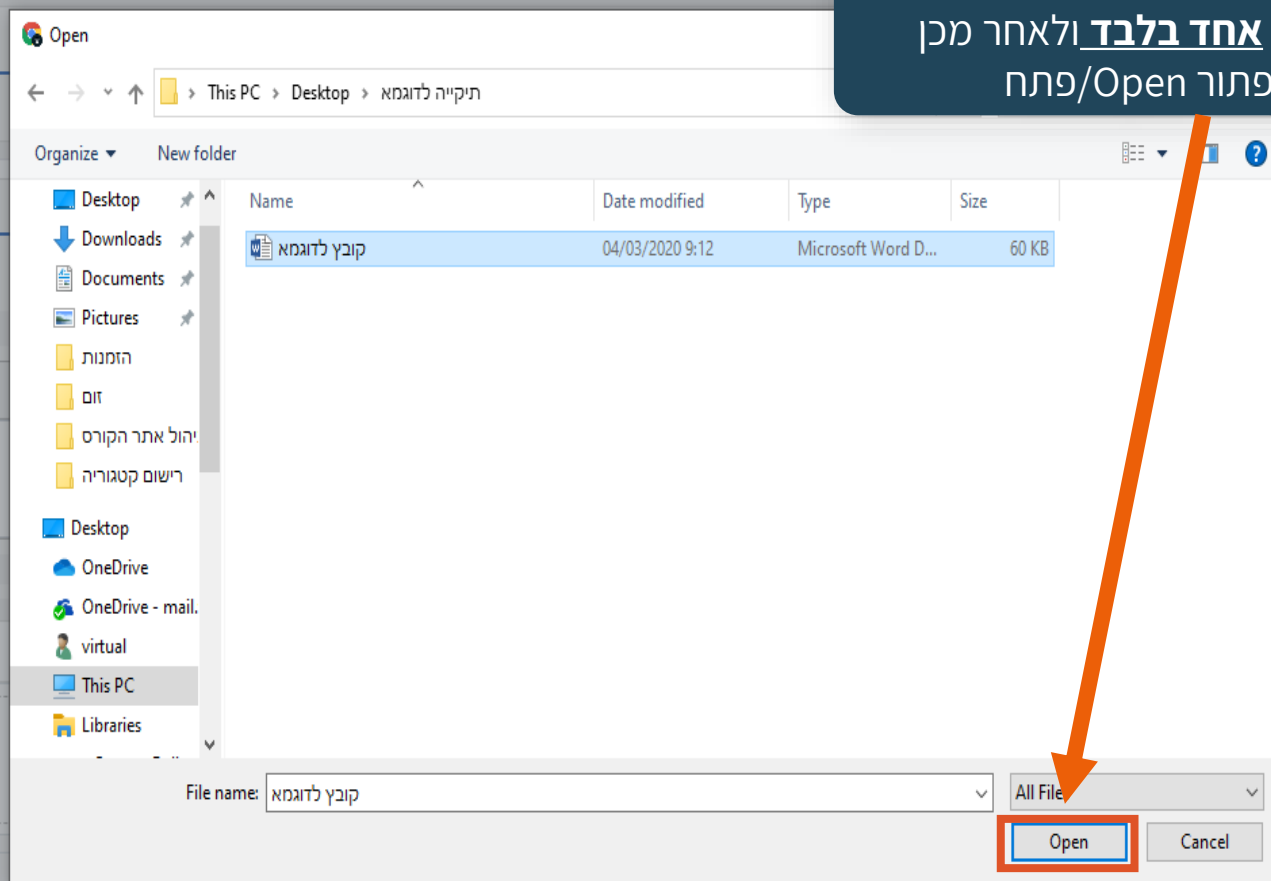
8 במרכז המסך לחצו על כפתור
בחירת קובץ / Choose File

העלאת קובץ זה

ניתן להעתיק קבצים מהמחשב האישי לרכיב זה, על ידי גרירה ושחרור.

תצוגה חזותית

לאחר כניסה לתיקיה בה נמצא הקובץ אותו רוצים להעלות סמנו קובץ אחד בלבד ולאחר מכן לחצו על כפתור Open/פתח



קורס לדוגמא

האתר זמין כעת לסטודנטים - לחץ כאן כדי להפוך אותו ללא זמין

משתתפים

קורס לדוגמא

הישגים

מיזמניות

ציורים

עדכונים בקורסים שלי

עיצוב דף בית קודם

לוח-שנה

הקבצים שלי

פורטל הוראה

הקורסים שלי

קורס לדוגמא

חוספת משבצת

הוספת קובץ ל- נושא 1

הגדרות כלליות

שם

הנחה לפעילות

קבצים שנבחרו

תצוגה חזותית

הגדרות רכיב כלליות

הגבלת גישה

תנאים להשלמת פעילות

תגים

מיזמניות

המדריך המקוון - תשפ"א

עדכונים בקורסים שלי / הקורסים שלי / שונות / Virtual TAU / המדריך המקוון - תשפ"א / הוספת קובץ

- המדריך המקוון - תשפ"א
- האתר לא זמין לסטודנטים - לחץ כאן כדי להפוך אותו לזמין
- משתתפים
- הישגים
- מיומנויות
- ציורים
- עדכונים בקורסים שלי
- עיצוב דף בית קודם
- לוח-שנה
- הקבצים שלי
- פורטל הוידאו
- הקורסים שלי
- המדריך המקוון - תשפ"א
- דוחות ניהול מערכת
- ניהול המערכת
- הדרכות
- הוספת משבצת

בחירת קובץ

קבצי המערכת

קבצים שנספו לאחרונה

העלאת קובץ

מנגנון הורדת URL

הקבצים שלי

Wikimedia

קובץ מצורף

קובץ לדוגמה.docx **בחירת קובץ**

שמירה כ-

מחבר

Virtual TAU

בחירת רשיון

כל הזכויות שמורות

העלאת קובץ זה

10

במסך זה לחצו על כפתור "העלאת קובץ זה"

ניתן להעתיק קבצים מהמחשב האישי לרכיב זה, על ידי גרירה ושחרור.



שימו לב על מנת להוסיף קבצים נוספים, יש לחזור על פעולה זו עבור כל קובץ בנפרד דרך הכפתור

הצגת ההנחיה בעמוד הראשי של הקורס

הגודל המירבי לקבצים חדשים: 250MB



קבצים



קובץ לדוגמה.docx...

תצוגה חזותית

הגדרות רכיב כלליות

הגבלת גישה

תנאים להשלמת פעילות

תגים

מיומנויות

11
לסיום לחצו על כפתור "שמירת שינויים וחזרה לקורס" או "שמירת השינויים והצגתם"

שמירת שינויים וחזרה לקורס | שמירת השינויים והצגתם

המדריך המקוון - תשפ"א

האתר לא זמין לסטודנטים - לחץ כאן כדי להפוך אותו לזמין

משתתפים

הישגים

מיומנויות

ציורים

עדכונים בקורסים שלי

עיצוב דף בית קודם

לוח-שנה

הקבצים שלי

פורטל הוידאו

הקורסים שלי

המדריך המקוון - תשפ"א

דוחות ניהול מערכת

ניהול המערכת

הדרכות

הוספת משבצת

יצירת קשר

לסיוע ופרטים נוספים ניתן לפנות לצוות Virtual TAU

virtualt@tauex.tau.ac.il

03-6405527

VIRTUALTAU
פדגוגיה דיגיטלית
אוניברסיטת תל אביב

