

מדריך ZOOM

כיצד להשבית את כלי הציור (Annotation) של המשתתפים בזמן שיתוף מסך?

- השבתת כלי הציור לחלק ממפגש הזום או לכולו באופן חד פעמי
- השבתת כלי הציור באופן קבוע לכל מפגשי הזום



VIRTUALTAU
פדגוגיה דיגיטלית
אוניברסיטת תל אביב





1. השבתת כלי הציור לחלק ממפגש הזום או לכולו באופן חד פעמי

Meeting Topic: Virtual Tau's Personal Meeting Room

Host: Virtual Tau

Invite Link: <https://zoom.us/j/7461695960>
[Copy Link](#)

Participant ID: 312273



Join Audio



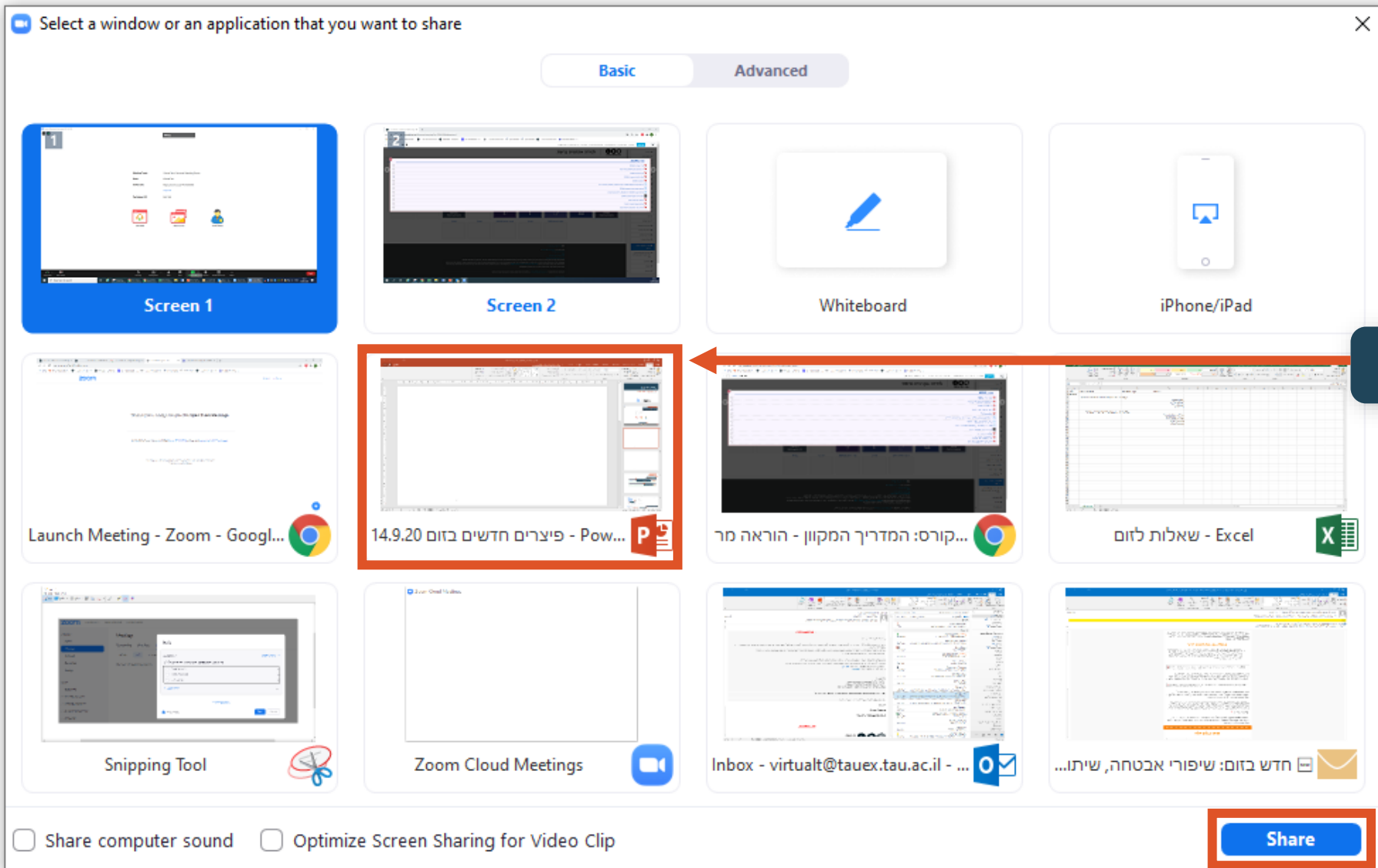
Share Screen



Invite Others

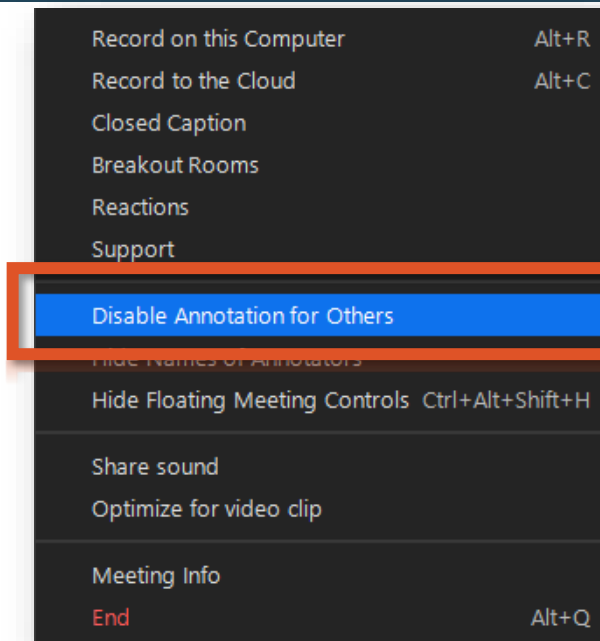
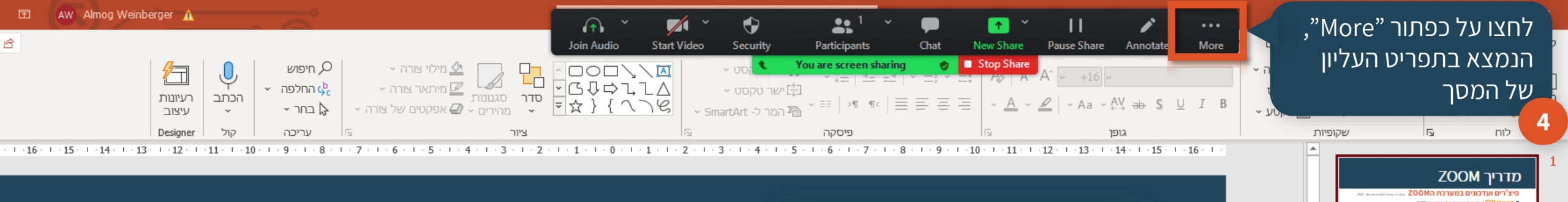
ראשית, יש לשתף מסך על ידי לחיצה על הכפתור "Share Screen"





2 לחצו על המסך שאותו תרצו לשתף

3 ואז על כפתור "Share"



שימו לב

על ידי פעולות אלו ניתן למנוע מהמשתתפים להפעיל את כלי הציור ולכתוב על המסך, עד סוף המפגש או עד שתרצו לאפשר זאת מחדש במהלך המפגש.

כדי לפתוח מחדש את הרשאות הציור למשתתפים, יש ללחוץ על הכפתור "More" בשנית. לאחר מכן, יש ללחוץ על האפשרות "Enable Annotation for Others".

2. השבתת כלי הציור באופן קבוע לכל מפגשי הזום

1. כניסה לאתר הזום

zoom

All Images Maps News Videos More

About 2,410,000,000 results (0.55 seconds)

zoom.us

Zoom: Video Conferencing, Web Conferencing, Webinars ...

Zoom is the leader in modern enterprise video communications, with an easy, reliable cloud platform for video and audio conferencing, chat, and webinars ...

Sign In

Zoom is the leader in modern enterprise video ...

Download

Zoom is the leader in modern enterprise video ...

Zoom Meetings

Zoom Meetings syncs with your calendar system and delivers ...

[More results from zoom.us »](#)

Join a Test Meeting

Zoom Rooms is the original software-based conference ...

Plans & Pricing

Interested in a Zoom Pro plan? From small teams to larger ...

Support

Please see the updated Support Guidelines during these ...

ניתן להקליד את כתובת האתר: <https://zoom.us/>
או להקליד "ZOOM" במונע החיפוש, לדוגמת
.GOOGLE



SOLUTIONS ▾ PLANS & PRICING CONTACT SALES

JOIN A MEETING

HOST A MEETING ▾

SIGN IN

REQUEST A DEMO 1.888.799.9666 RESO

We have developed resources to help you through this challenging time. [Click here](#) to learn more.

We Are a Leader — for the Fifth Consecutive Year!

2020 Gartner Magic Quadrant for Meeting Solutions.

Read the Report



Source: Gartner (October 2020)

Learning made easy. Our Zoom experts offer sessions daily on all things Zoom.

Register Now

יש ללחוץ על כפתור "SIGN IN".
 אם הכפתור "SIGN IN" לא יופיע,
 זה אומר שזום זיהה את החשבון
 שלכם.

במקרה זה, לחצו על הכפתור
 "MY ACCOUNT" ועברו לעמוד 8.

One Consistent Enterprise Experience.



3

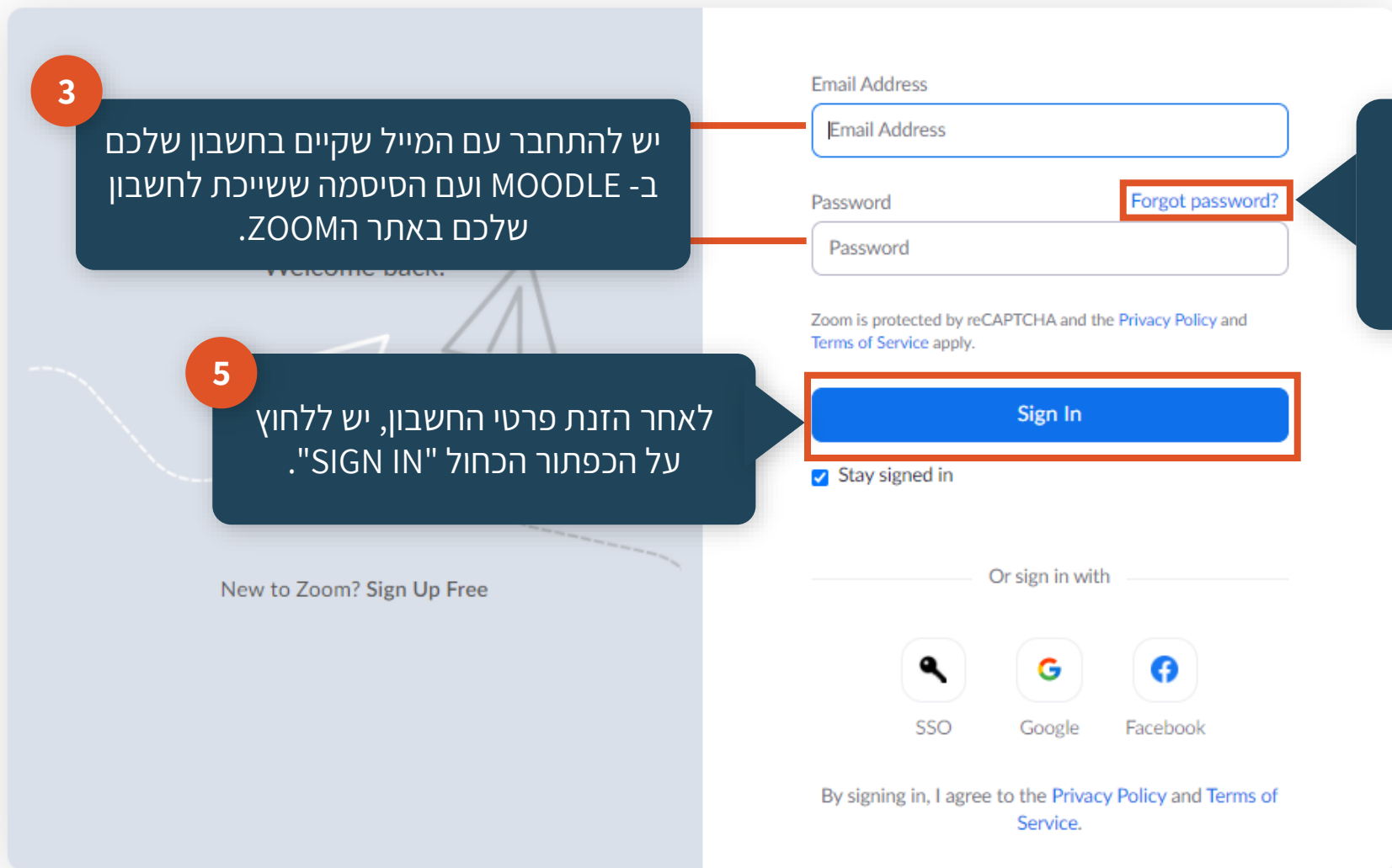
יש להתחבר עם המייל שקיים בחשבון שלכם ב- MOODLE ועם הסיסמה ששייכת לחשבון שלכם באתר ה-ZOOM.

5

לאחר הזנת פרטי החשבון, יש ללחוץ על הכפתור הכחול "SIGN IN".

4

אם אינכם זוכרים את הסיסמה, יש ללחוץ על הכפתור הכחול "Forgot password?" ולעקוב אחר ההנחיות.



- Profile
- Meetings
- Webinars
- Recordings
- Settings
- Account Profile
- Reports

Account No. 51891400

6

בעמוד החדש שיפתח, יש ללחוץ על הכפתור "Settings" הנמצא בתפריט השמאלי.

- Attend Live Training
- Video Tutorials
- Knowledge Base

Personal Link	Not set yet.		Customize
Sign-In Email	[Redacted] Show		Edit
License Type	Licensed ⓘ		300 participants ⓘ
	Meeting		
Language	English		Edit
Date and Time	Time Zone	(GMT+2:00) Jerusalem	
	Date Format	mm/dd/yyyy	Example: 08/15/2011
	Time Format	× Use 24-hour time	
Calendar and Contacts Integration	We support the following services: Google Calendar, Microsoft Exchange, and Microsoft Office 365		
	Configure Calendar and Contacts Service		
Sign-In Password	*****		Edit
Host Key	***** Show		Edit

7

יש ללחוץ על הכפתור
"In Meeting (Basic)"
הנמצא בתפריט השמאלי

Security

Schedule Meeting

In Meeting (Basic)

In Meeting (Advanced)

Email Notification

Other

Screen sharing

Allow host and participants to share their screen or content during meetings

Who can share? Host Only All Participants **Who can start sharing when someone else is sharing?** Host Only All Participants **Disable desktop screen sharing for meetings you host**

When this option is on, users can only share selected applications and files.

Annotation

Allow host and participants to use annotation tools to add information to shared screens

 Allow saving of shared screens with annotations Only the user who is sharing can annotate **Whiteboard**

Allow host and participants to share whiteboard during a meeting

 Allow saving of whiteboard content Auto save whiteboard content when sharing is stopped 

8

בסעיף "Annotation", יש להסית
את הכפתור למצב לא פעיל
(אפור) וכך להפוך את
האפשרות ללא זמינה



יצירת קשר

לסיוע ופרטים נוספים ניתן לפנות לצוות Virtual TAU

virtualt@tauex.tau.ac.il

03-6405527

VIRTUALTAU
פדגוגיה דיגיטלית
אוניברסיטת תל אביב

