

מדריך Moodle

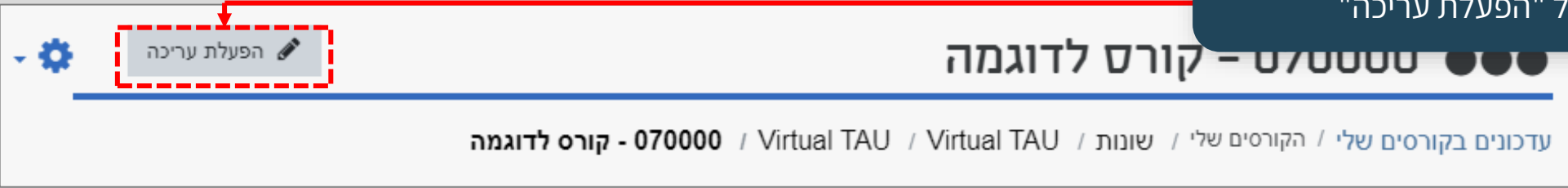
כיצד להסתיר את חומרי הקורס בזמן הבחינה

VIRTUALTAU
פדגוגיה דיגיטלית
אוניברסיטת תל אביב



1

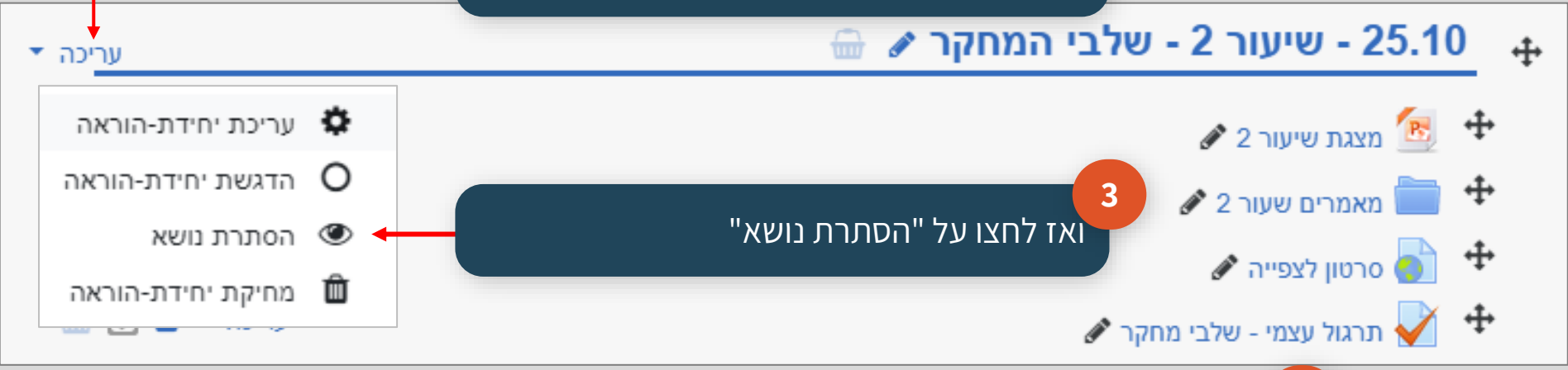
היכנסו לאתר הקורס ולחצו על "הפעלת עריכה"



בנושא אותו תרצו להסתיר:

2

לחצו על "עריכה" בשורת הכותרת בצד שמאל

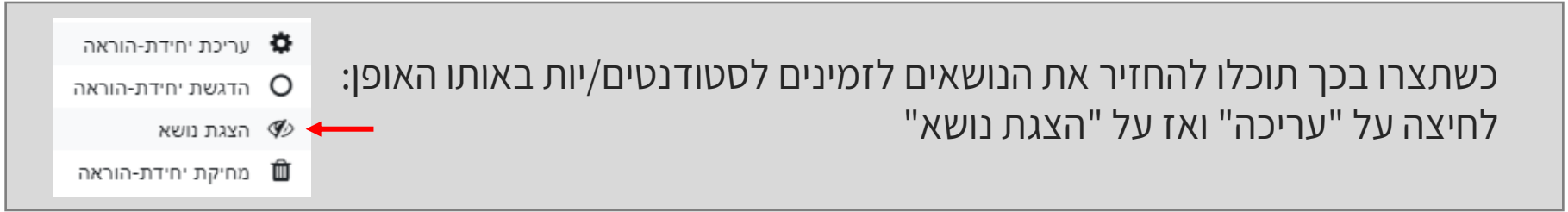


3

ואז לחצו על "הסתרת נושא"

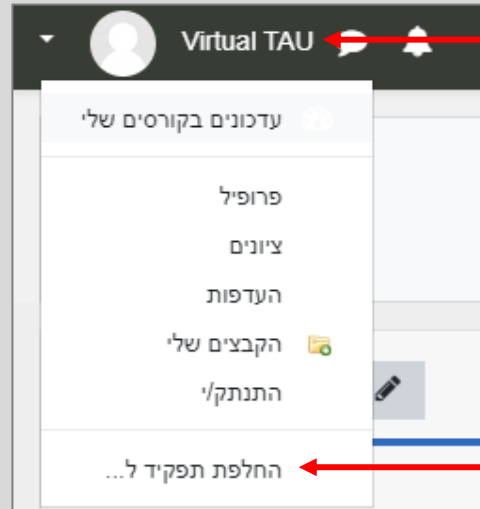
4

באופן זה הסתירו את כל הנושאים הרלוונטיים באתר הקורס



איך לוודא שהנושאים מוסתרים?

בכל שלב, ניתן לראות את האתר מנקודת מבט של סטודנט/ית



1 בפינה השמאלית העליונה, לחצו על שמכם/ן

2 ואז לחצו על "החלפת תפקיד ל..."

3 בחלון שנפתח בחרו בתפקיד "Student"

כעת תראו את האתר מנקודת מבט הסטודנטים/יות

4 כדי לחזור שוב לנקודת המבט הרגילה שלכם/ן:
לחצו שוב על שמכם/ן בפינה השמאלית העליונה
ואז על "חזרה לתפקיד הרגיל שלי"

יצירת קשר

לסיוע ופרטים נוספים ניתן לפנות לצוות Virtual TAU

virtualt@tauex.tau.ac.il

03-6405527

VIRTUALTAU
פדגוגיה דיגיטלית
אוניברסיטת תל אביב

