

# מדריך Panopto

## איך מאפשרים לכלל תלמידי האוניברסיטה לצפות בתיקיית הקורס

על מנת לאפשר גם לתלמידים שאינם חלק מהקורס לצפות בהקלטות, נבצע שיתוף של תיקיית הקורס עם כלל הארגון או תלמידים מסוימים.

שימו לב, השיתוף יתבצע אך ורק לסרטים שנמצאים בתיקיית הקורס. אם אינכם יודעים כיצד להעביר הקלטה מהתיקייה האישית לתיקיית הקורס – אנא [צפו במדריך המצולם](#), או עיינו [במדריך הכתוב](#).

VIRTUALTAU  
פדגוגיה דיגיטלית  
אוניברסיטת תל אביב



1

היכנסו ל: <https://tau.cloud.panopto.eu>  
והזדהו בעזרת שם המשתמש והסיסמא האוניברסיטאית

tau.cloud.panopto.eu/Panopto/Pages/Home.aspx

Apps אוניברסיטת תל אביב Issues - Administrat... Panopto Swan Lake - Waltz... TomaGrade DashBo... פיתוח פיתוח ליהי 2019

TEL AVIV UNIVERSITY תל אביב

Powered by Panopto

Create

Home

My Folder

Shared with Me

Everything

Browse

Shared with Me

Dr.Kahn 1:50

Tania Zehavi 2:00

Avat Soroko Data 2:29:43

0:43

המדריך המקוון - הוראה מרחוק My Folder

המדריך המקוון - הוראה מרחוק My Folder

המדריך המקוון - הוראה מרחוק My Folder

המדריך המקוון - הוראה מרחוק My Folder

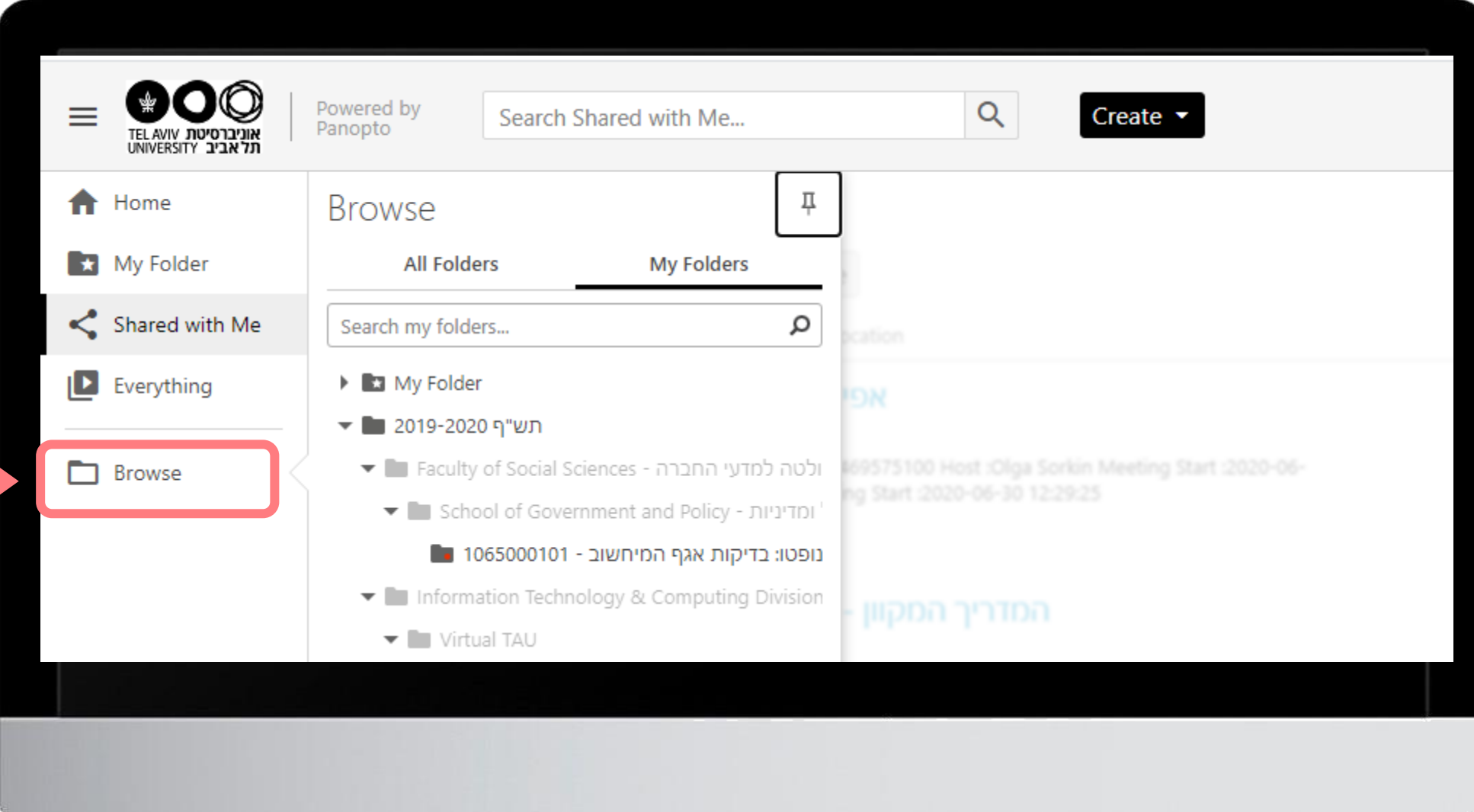
Boss 0:45

0:35

Anat Hora 0:06

1:57:24

## לחצו על Browse ואתרו את הקורס שלכם



The screenshot displays the Panopto interface. At the top left, there is a logo for Tel Aviv University (תל אביב אוניברסיטת תל אביב) and the text "Powered by Panopto". A search bar labeled "Search Shared with Me..." is positioned at the top center, and a "Create" button is on the top right. The left sidebar contains navigation options: Home, My Folder, Shared with Me, Everything, and Browse. The "Browse" option is highlighted with a red box, and a red arrow points to it from the left. The main content area is titled "Browse" and has a sub-tab "My Folders" selected. Below this, there is a search bar "Search my folders..." and a list of folders. The folders include "My Folder", "תש"ף 2019-2020", "Faculty of Social Sciences - ולטה למדעי החברה", "School of Government and Policy - 'ומדיניות", "1065000101 - נופטו: בדיקות אגף המיחשוב", "Information Technology & Computing Division", and "Virtual TAU".

# לחצו על סמל השיתוף הנמצא לצד שם התיקיה

Powered by Panopto

Search in folder "1065000101 - פנופטו: ..."

Create

Home

My Folder

Shared with Me

Everything

Browse

1065000101 - פנופטו: ...

Refresh

Filter by date

Show scheduled recordings

Sort by: Name Duration Date Rating

Add folder

Zoom Meeting

Zoom Meeting ID: 82089276932 • Host: Anat Soroka Zuta • Meeting 09/30/2020 @ 5:04 PM • Recording Start: 09/30/2020 @ 5:04 PM

## בחלון שיפתח נגדיר עם מי נרצה לשתף את ההקלטה - ניתן לשתף את ההקלטה עם כלל האוניברסיטה, או עם משתמשים בודדים

Overview  
**Share**  
 Settings  
 Order  
 Manage

Link | Embed

<https://tau.cloud.panopto.eu/Panopto/Pages/Sessions/List.aspx?folderID=d1847793-fe10-4ebd-a054-ac57016b699>

Who has access:

- Specific people  
Only specific users and groups can view or edit sessions in the folder.
- Anyone at your organization with the link  
Unlisted, anyone at your organization who has the link can access.
- Anyone at your organization**  
Anyone at your organization can find and access.

Enter people, groups, or usernames...

Can view

לחיצה על שדה זה תאפשר לנו לשתף את ההקלטה עם כל מי שיש לו שם משתמש של האוניברסיטה וקישור להקלטה

- לצורך כך בחרו **Anyone at your organization with the link**

לחיצה על שדה זה תאפשר לנו לשתף את ההקלטה עם משתמש ספציפי - על פי שם משתמש או כתובת דואר. ניתן לבצע חיפוש על ידי הקלדת השם בעברית או אנגלית

לחיצה על שדה זה תאפשר לנו לשתף את ההקלטה עם כל מי שיש לו שם משתמש של האוניברסיטה לצורך כך בחרו **Anyone at your organization**

# אם בחרנו לשתף את החברים בארגון שיש להם קישור – הקישור לשיתוף יופיע בשדה העליון

The screenshot shows the Panopto sharing interface. On the left, a navigation menu includes 'Overview', 'Share' (highlighted), 'Settings', 'Order', and 'Manage'. The main content area has two tabs: 'Link' (selected) and 'Embed'. Below the tabs, a text box contains the URL: `https://tau.cloud.panopto.eu/Panopto/Pages/Sessions/List.aspx?folderID=d1847793-fe10-4ebd-a054-ac57016b699`. Underneath, the section 'Who has access:' is displayed with three options: 'Specific people' (selected, with a lock icon), 'Anyone at your organization with the link' (with a link icon), and 'Anyone at your organization' (with a group icon). Below these options is a text input field labeled 'Enter people, groups, or usernames...' and a dropdown menu currently set to 'Can view'.

אם בחרנו לשתף עם משתמש בודד או קבוצת משתמשים, נכניס עכשיו את פרטיהם בשדה התחתון.

שימו לב: אם שיתפתם עם כתובת מייל חיצונית, שאינה שייכת לאוניברסיטה, הקישור שיתקבל אצל הנמען יהיה פתוח גם למשתמשים אחרים – וזאת אך ורק אם הם יקבלו אותו. אם תבחרו לבטל את הקישור, מחקו את שם המתשמש משדה ההרשאות.

Overview  
**Share**  
 Settings  
 Order  
 Manage

Link | Embed

<https://tau.cloud.panopto.eu/Panopto/Pages/Sessions/List.aspx?folderID=d1847793-fe10-4ebd-a054-ac57016b699>

Who has access:

Anyone at your organization with the link  
 Unlisted, anyone at your organization who has the link can access.

	panopto::Creator אתר הדרכה	Can create	×
	panopto::Publisher אתר הדרכה	Can publish	×
	panopto::Viewer אתר הדרכה	Can view	×

Invite people:

Can view


Notify people via email


**Save changes** Cancel

## נוודא כי סוג ההרשאה הוא Can View

Order  
Manage

Who has access:

 Anyone at your organization  
Anyone at your organization can find and access.

 ענת סורוקה זוטא Can create

Invite people:

סטודנט/ית בר

Can view

Save changes Cancel


שימו לב לשדה זה ואל תשנו אם לא התכוונתם לכך. Can view – משמעותו הרשאת צפיה בלבד, ללא יכולת לערוך את הסרט






## נלחץ על Save changes


Order  
Manage

Who has access:


 Anyone at your organization  
Anyone at your organization can find and access.

 ענת סורוקה זוטא Can create  

Invite people:



Notify people via email

 **Save changes** Cancel


## לאחר ביצוע השמירה, נוכל לראות עם שותפה התיקיה





Overview | **Share** | Link | Embed

Settings  
Order  
Manage

https://tau.cloud.panopto.eu/Panopto/Pages/Sessions/List.aspx?folderID=2f45f5aa-1e4d-4e5e-b52e-ac5200fba1ed

Who has access:

 Anyone at your organization  
Anyone at your organization can find and access.

	1065000101 - פנופטו: בדיקות אגף המיחשוב - Panopto: Tests of Computing Division::Creator	Can create	×
	1065000101 - פנופטו: בדיקות אגף המיחשוב - Panopto: Tests of Computing Division::Publisher	Can publish	×
	1065000101 - פנופטו: בדיקות אגף המיחשוב - Panopto: Tests of Computing Division::Viewer	Can view	×
	סטודנט/ית בר	Can view	▼ ×

כאן ניתן לראות כי התיקייה שותפה עם כל המשתמשים באוניברסיטה

# יצירת קשר

לסיוע ופרטים נוספים ניתן לפנות לצוות Virtual TAU

[virtualt@tauex.tau.ac.il](mailto:virtualt@tauex.tau.ac.il)

03-6405527

VIRTUALTAU  
פדגוגיה דיגיטלית  
אוניברסיטת תל אביב

