


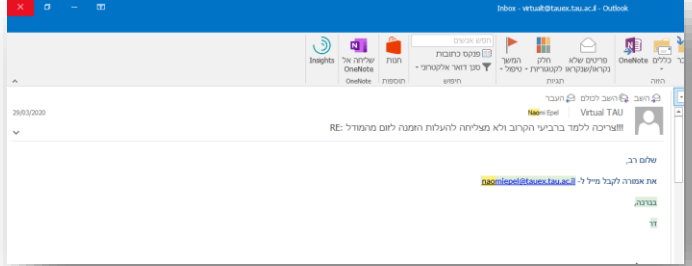
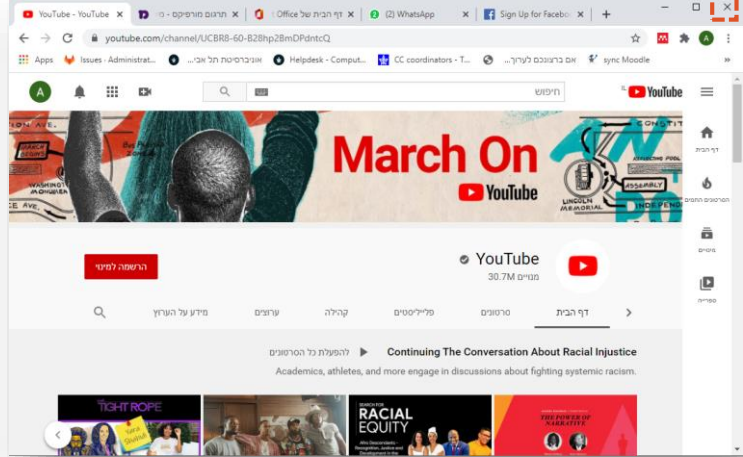
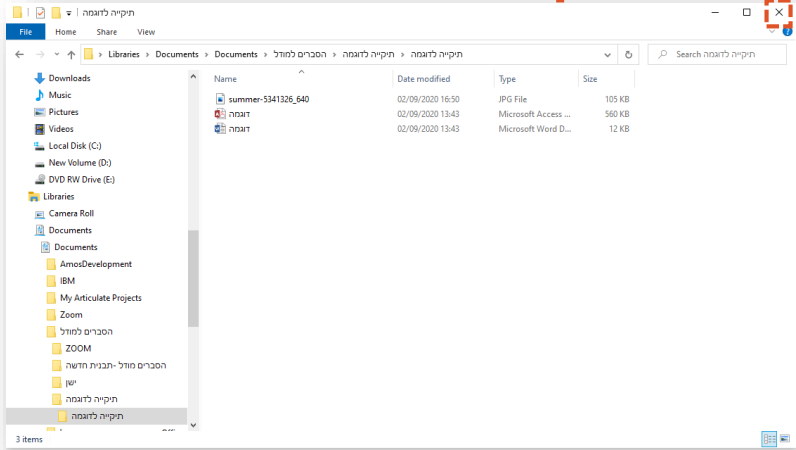
מדריך ZOOM

העברת שיעור בזום - המלצות להכנה לקראת השיעור

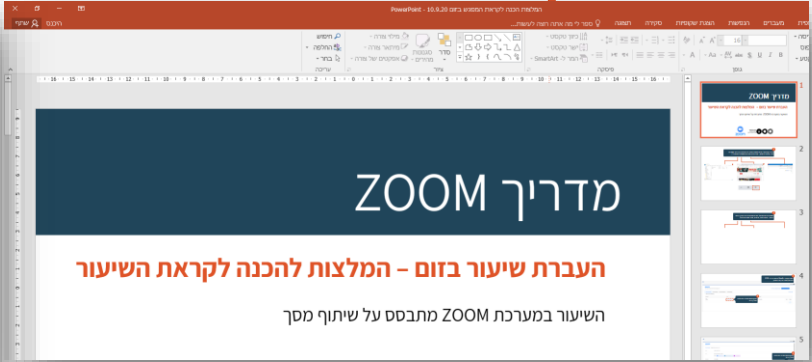
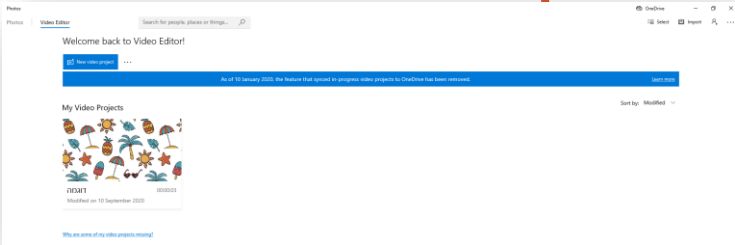

השיעור במערכת ZOOM מתבסס על שיתוף מסך



וודאו כי אין חלונות/תוכנות פתוחים במחשב שלא תשמשו בהם בשיעור (סגרו את המייל, תוכנות לא נחוצות, אתרים שביקרתם בהם הפתוחים בלשוניות וכד')




פתחו מראש את התוכנות/אתרים אותם תרצו להציג במהלך השיעור
לדוגמה – מצגת השיעור, סרטונים, תוכנה אותה תרצו להציג



סביבת עבודה

1. השתדלו להעביר את השיעור ממקום שקט
2. מומלץ לבדוק את תקינות הרמקולים, המיקרופון והמצלמה טרם התחלת השיעור



יצירת קשר

לסיוע ופרטים נוספים ניתן לפנות לצוות Virtual TAU

virtualt@tauex.tau.ac.il

03-6405527

VIRTUALTAU
פדגוגיה דיגיטלית
אוניברסיטת תל אביב

