






כיצד להוסיף נושא חדש?

1.	אם אינכם במצב עריכה, לחצו על כפתור "הפעלת עריכה" הממוקם בתפריט בצד ימין למעלה
2.	גללו את המסך למטה עד לסוף רשימת הנושאים. מתחת לנושא האחרון בצד שמאל, לחצו על הכפתור "+"   ("הוספת נושא")
3.	נושא חדש נוסף

ניתן לגרור נושא זה ולמקם אותו בין שני נושאים אחרים ע"י גרירת אייקון שושנת הרוחות () המופיע בפינה הימנית של הנושא עד למיקום הרצוי. לחילופין, ניתן להקליק על אייקון שושנת הרוחות של הנושא החדש ואז לבחור היכן למקם אותו.